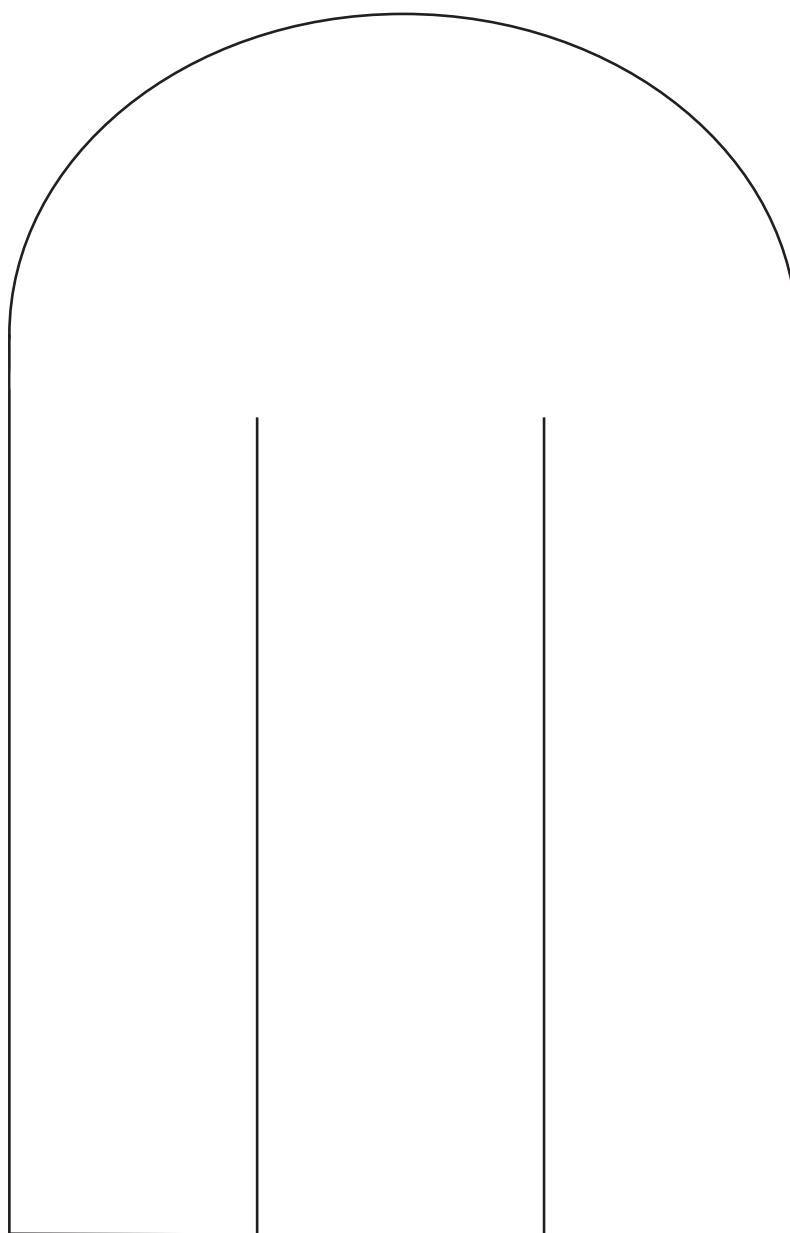




# Julehjerte

Sådan gør du:

Klip skabelonen ud og placer den på en middags-serviet. Fremgangsmåden er den samme som når du folder et julehjerte af papir. Sørg for at placere skabelonen sådan, at serviettens samling og skabelonens bund ligger samme sted.

Klip 2 styk, gerne af 2 forskellige farver servietter og flet julehjertet.



Skabelonens bund

Vil du se flere kreative projekter fra Gabriella, så kan du følge med her:

Facebook Krea med Gabriella / Instagram @gabriella.holm